



LINEAMIENTOS PARA COVID -19 USO DE EPP

Cúdalos para que te cuiden

Área de Urgencias, Hospitalización, Unidad de Cuidados Intensivos, Sala de Cirugía y Consulta Externa

Trabajador de la Salud



Actividad 1

Contacto directo con el paciente en procedimientos que no generan aerosoles

Actividad 2

Contacto directo con el paciente en procedimientos que generan aerosoles

Actividad 3

Procedimiento quirúrgico

EPP



Mascarilla quirúrgica
Actividad 1



Visor, careta o monogafas
Todas las actividades



Guantes no estériles
Actividad 1 y 2



Bata manga larga anti fluido.
Vestido quirúrgico
Todas las actividades



Gorro
Opcional en la actividad 1 y 2
Obligatorio actividad 3



Respirador N95
Actividad 2 y 3



Polainas
Actividad 3



Guantes estériles
Actividad 3

Área de Urgencias, Hospitalización, Unidad de Cuidados Intensivos, Sala de Cirugía y Consulta Externa

Personal de Limpieza



Actividad

Entrar a la habitación

Acompañante permanente



Actividad

Entrar a la habitación

Paciente



Mascarilla quirúrgica
Todo el personal



Visor, careta o monogafas
Personal de limpieza



Guantes de caucho
Personal de limpieza
Guantes
Acompañante



Bata manga larga anti fluido.
Personal de Limpieza
Bata
Acompañante



Botas o Zapato Cerrado
Personal de Limpieza

Otras áreas de transito (pasillos, salas, etc.)



Actividad

Cualquier actividad que no involucre contacto a menos de dos metros con pacientes COVID-19

Áreas administrativas sin contacto con pacientes




Actividad

Labores administrativas que no involucren contacto con pacientes COVID-19


EPP

No requiere elementos de protección personales

Áreas administrativa con contacto con paciente




Laboratorio Clínico



Mascarilla quirúrgica
Todo el personal



Careta de protección si hay
riesgo de salpicaduras
Laboratorio Clínico



Guantes no estériles
Laboratorio Clínico



Bata manga larga anti fluido.
Laboratorio Clínico